

MUNICIPIO DE ATLIXCO PUEBLA

ESTADO DE FLUJOS DE EFECTIVO
 Del 1 de Enero al 31 de Diciembre de 2019 y 2018
 (Cifras en pesos)

	2019	2018
FLUJOS DE EFECTIVO DE LAS ACTIVIDADES DE OPERACIÓN		
ORIGEN	515,557,968.43	698,806,991.61
IMPUESTOS	50,168,868.00	43,153,339.00
CUOTAS Y APORTACIONES DE SEGURIDAD SOCIAL	1,043.92	0.00
CONTRIBUCIONES DE MEJORAS	0.00	0.00
DERECHOS	50,579,207.62	70,933,550.91
PRODUCTOS DE TIPO CORRIENTE	3,665,197.50	3,620,034.20
APROVECHAMIENTOS DE TIPO CORRIENTE	10,565,466.53	36,722,444.72
INGRESOS POR VENTA DE BIENES Y PRESTACIÓN DE SERVICIOS	0.00	0.00
PART, APORT, CONV, INCENT. DERIV. D/COLAB. FISCAL, F. DIST. DE APORT	400,578,184.86	544,377,622.78
TRANSFERENCIAS, ASIGNACIONES, SUBSIDIOS Y SUBVENCIONES Y PENSIONES Y JUBILACIONES	0.00	0.00
OTROS ORÍGENES DE OPERACIÓN	0.00	0.00
APLICACIÓN	326,599,146.34	355,198,979.67
SERVICIOS PERSONALES	123,093,579.59	138,618,130.40
MATERIALES Y SUMINISTROS	50,704,500.95	52,689,859.79
SERVICIOS GENERALES	110,330,847.39	101,570,399.23
TRANSFERENCIAS INTERNAS Y ASIGNACIONES AL SECTOR PÚBLICO	2,477,752.00	1,738,097.12
TRANSFERENCIAS AL RESTO DEL SECTOR PÚBLICO	0.00	0.00
SUBSIDIOS Y SUBVENCIONES	688,423.15	0.00
AYUDAS SOCIALES	8,164,224.32	15,185,415.96
PENSIONES Y JUBILACIONES	7,142,292.67	0.00
TRANSFERENCIAS A FIDEICOMISOS, MANDATOS Y CONTRATOS ANÁLOGOS	0.00	0.00
TRANSFERENCIAS A LA SEGURIDAD SOCIAL	0.00	0.00
DONATIVOS	0.00	3,500.00
TRANSFERENCIAS AL EXTERIOR	0.00	0.00
PARTICIPACIONES	0.00	0.00
APORTACIONES	0.00	0.00
CONVENIOS	23,997,526.27	44,567,323.46
OTRAS APLICACIONES DE OPERACIÓN	0.00	826,253.71
FLUJOS NETOS DE EFECTIVO POR ACTIVIDADES DE OPERACIÓN	188,958,822.09	343,608,011.94

MUNICIPIO DE ATLIXCO PUEBLA

ESTADO DE FLUJOS DE EFECTIVO

Del 1 de Enero al 31 de Diciembre de 2019 y 2018
(Cifras en pesos)


	2019	2018
FLUJOS DE EFECTIVO DE LAS ACTIVIDADES DE INVERSIÓN		
ORIGEN	0.00	37,571,669.25
BIENES INMUEBLES, INFRAESTRUCTURA Y	0.00	0.00
CONSTRUCCIONES EN PROCESO		
BIENES MUEBLES	0.00	36,610,632.52
OTROS ORÍGENES DE INVERSIÓN	0.00	961,036.73
APLICACIÓN	89,291,676.69	226,241,831.12
BIENES INMUEBLES, INFRAESTRUCTURA Y	67,199,956.96	226,241,831.12
CONSTRUCCIONES EN PROCESO		
BIENES MUEBLES	22,091,719.73	0.00
OTRAS APLICACIONES DE INVERSIÓN	0.00	0.00
FLUJOS NETOS DE EFECTIVO POR	-89,291,676.69	-188,670,161.87
ACTIVIDADES DE INVERSIÓN		
FLUJOS DE EFECTIVO DE LAS ACTIVIDADES DE FINANCIAMIENTO		
ORIGEN	5,953,638.36	0.00
ENDEUDAMIENTO NETO	0.00	0.00
INTERNO	0.00	0.00
EXTERNO	0.00	0.00
OTROS ORÍGENES DE FINANCIAMIENTO	5,953,638.36	0.00
APLICACIÓN	167,903,776.61	26,495,894.95
SERVICIOS DE LA DEUDA	0.00	-20,444,444.40
INTERNO	0.00	-20,444,444.40
EXTERNO	0.00	0.00
OTRAS APLICACIONES DE FINANCIAMIENTO	167,903,776.61	46,940,339.35
FLUJOS NETOS DE EFECTIVO POR	-161,950,138.25	-26,495,894.95
ACTIVIDADES DE FINANCIAMIENTO		


MUNICIPIO DE ATLIXCO PUEBLA


ESTADO DE FLUJOS DE EFECTIVO
Del 1 de Enero al 31 de Diciembre de 2019 y 2018
(Cifras en pesos)

	2019	2018
Incremento/Disminución Neta en el Efectivo y Equivalentes al Efectivo	-62,282,992.85	87,553,066.32
Efectivo y Equivalentes al Efectivo al Inicio del Ejercicio	198,758,977.20	111,205,910.88
Efectivo y Equivalentes al Efectivo al Final del Ejercicio	136,475,984.35	198,758,977.20


Bajo protesta de decir verdad declaramos que los Estados Financieros y sus notas, son razonablemente correctos y son responsabilidad del emisor.


MTRO. JOSE GUILLERMO
PRESIDENTE MUNICIPAL




MTRO. LUIS ARTURO MONTIEL AGUIRRE
TESORERO MUNICIPAL




SECRETARIA DE AYUNTAMIENTO
SECRETARIO DEL AYUNTAMIENTO
DE ATLIXCO, PUE
2018-2021